

算数・国語

各60分 × 3回



基本の復習から
応用まで!

冬の算数講座

〈重要単元総復習! 文章題&図形〉

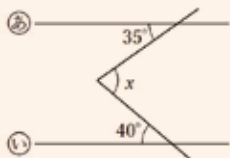
■今までに学習した重要単元を総復習しよう

計算と文章題分野では「2けたでわるわり算」「計算のきまり」「小数」を学習します。図形分野では「垂直と平行」「四角形」を学習します。学力判定テストにもリンクした内容ですので、苦手分野の克服、得意分野はさらにパワーアップしましょう。

例えばこんな問題 ……………

次の㉞と㉟の直線は平行です。

x の角の大きさを答えなさい。



読み方の
基礎を学ぶ!

冬の国語講座

〈読解問題のルールを確認!〉

■「分かる」から「解ける」へ、読解力を伸ばそう!

小学生にとっての国語の壁は、「文章内容の理解」です。高学年になると文章が難しくなるため、問題に答えられるかどうかは理解度に左右されます。「筆者の主張」や「人物の心情」といった読み方の基礎を集中的に学び、高学年への一歩を踏み出す講座です。

◆授業の流れ ……………

まずは基本的な文章問題で、解き方のルールを確認。少し長い文章にも挑戦して、読み進める力を伸ばします。宿題では、漢字や語句文法を学習します。

国語コラム


文章読解で大切なこと

文章読解の第一歩となるポイントは、**文章の音読**です。音読が上手くできない原因は、**読めない漢字や不慣れな言葉が多いこと**が考えられます。読めなかった漢字や気になる言葉に**チェックを入れながら**読み進め、後で**読み方や意味を確認**することが大切です。



漢字学習も大切に!

学習指導要領で定められている4年生の学習漢字数は、**小学校6年間で最多となる200字**となっており、また他教科との関連から**都道府県名に関する**字を多数学習します。毎回の授業で**漢字の小テスト**を行い、国語学習の土台となる語彙力を養います。



PICK UP!

プレクオリア (4年生の算数クイズタイム)

単元学習に入る前に、脳を活性化し、算数を楽しく考える体験をしてもらうために! 算数の授業のイントロダクションとして「プレクオリア(4年生の算数クイズタイム)」を行い、小5から本格的に始まる新感覚算数講座「クオリア」の一部を体験してもらいます。

例えばこんなものを用意しています!

- ・アクション
- ・脳トレクイズ
- ・合計シャウト
- ・今日の単元クイズ



小学生のうちに 意識しておきたいこと ワンポイントアドバイス

- 1 基礎学力の定着と生活習慣の見直し
- 2 小さな成功体験の積み重ね
- 3 親子のコミュニケーション
- 4 世の中のニュース・出来事への関心
- 5 日常生活での身近な体験への興味

check! いくつ当てはまるかチェックしてみよう!

- 学校で習った内容が理解できている
- 学校に遅刻しない
- 提出物の期限はきちんと守る
- 宿題は何分で終わらせるか目標時間を決めている
- 親には学校の話などをよくする
- 最近のニュースに興味がある
- やりたいこと・好きなことへのチャレンジ意欲がある



算数・国語・英語


各60分 × 3回

3学期の
先取りも！

冬の算数講座A
＜重要単元総復習！文章題編＞

■最高学年に向けて重要単元が目白押し
計算と文章題分野では「倍数と約数」「分数の計算」「平均・
単位量あたり」「割合」と幅広く学習します。いずれも苦
手な人が多い単元ですので、この冬休みに克服しましょう。

例えばこんな問題
みかんが 32 ことりんごが 24 こあります。これを、あまらな
いように、なるべく多くの子どもに、それぞれ同じ数ずつ分
けてあげます。何人の子どもに
分けることができますか。また、
1 人にそれぞれ何こずつ分けら
れますか。

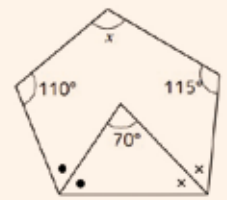


5年生の図形を
完全マスター！

冬の算数講座B
＜重要単元総復習！図形編＞

■角度・面積・体積をバランスよく学習
図形分野では「三角形の角度・面積」「直方体や立方体の
体積・容積」の学習をします。いずれも5年生だけで学習
する重要単元であり、中学数学にも直結します。基礎から
応用まで幅広い問題を扱います。

例えばこんな問題
次の図で、同じ印をつけた角
度は同じ大きさです。x の角
の大きさを答えなさい。



3日間で
解き方を学習！

冬の国語講座
＜説明文&物語文の解き方を確認！＞

■「解き方」を明確に、読解力を鍛えよう！
中学生の苦手科目になりやすい国語。そうならないため
にも、小学生のうちから継続して学習することが重要で
す。文章や問題のレベルがぐっと上がる最高学年に向け、
説明文と物語文の読解方法を集中的に学習する3日間完
結講座です。

漢字の
学習アイテム
も充実！

今の英語学習で
将来差がつく！

冬の英語講座
＜単語力&文法力を伸ばす！＞

■多くの単語を習得しながら4技能を鍛える！
「一日の生活」「スポーツ」「国」などの様々な単語と共に、
その単語に関連する表現を学び、「読む・聞く・話す・書く」
の4技能を鍛えていく講座です。単語の意味だけではなく
つづりも合わせて覚え、小テストでも確認をしていきます。

例えばこんな問題
一日の生活について、下の対話例を参考に対話をしてみよう。
A : What time do you eat breakfast?
B : I usually eat breakfast at seven thirty.
A : I usually eat breakfast at seven.
※文法規則についても学習をしていきます。

国語コラム

国文法を使って読み解く！

小学校で学習する主な国文法のひとつが、「主語・述語」です。単なる文法問題
と捉えがちですが、実は問題の解答にも役立つ知識なのです。

例えば、
アメリカでは意見をはっきり言うことが求められる。これは、日本とは
大きく異なる文化だ。

という文章があって、「これ」の内容が問われたとしましょう。「これが主語だ」と
いうことに気づけば、前の文の主語に注目して解けばよいと分かります。言葉
のルールに基づいた解法のコツです。

家庭での学習のコツ

文章内容が理解できているかどうかを確認する方法のひとつとして、一通り
文章を読んだ後、本文を見ずに文章内容を説明するというものがあります。
このときに注意したいのは、単なるキーワードではなく、「誰がどうした」「何
がどうなんだ」という主語と述語を伴った文での表現を
意識することです。最初は難しいかもしれませんが、
保護者様が欠けている要素を補うように「誰が？何が？
とお子さまに質問すると、適切な表現に少しずつ
近づけることができます。



英語コラム

英単語のレベル・語彙数が大幅UP！
中学校での英語学習に向けて、小学校時代に「確かな基礎力」を築く
現在の中学校での英語指導はハイレベルになっており、中1の定期テ
ストでも英語の知識を問うだけでなく、「英語を使えるか」を問うテ
ストになっています。例えば、「自分のことについて紹介する文を3文で書く」
ような問題が出題されます。その一方で、小学校では学校ごとに指導
内容・指導レベルに大きな差があります。

開進館では小学生のうちに、以下のことをできるようにします

- ①フォニックス指導で英単語の読み方を知る！
- ②単語を書きとる練習をする！
- ③be動詞・一般動詞・3人称単数の基礎をマスター！



フォニックスとは、発音と文字の間にある法則を学ぶ音声学習法で、英
語の正しい読み方を簡単にマスター
することができるものです。初見の単語
でもある程度読めるようになり、発音
が格段に上達します。

